





<p>Start</p>	<p>Austria</p>
	<p>Belgium</p>
	<p>Bulgaria</p>
	<p>Republic of Cyprus</p>

	<p>Estonia</p>
	<p>Germany</p>
	<p>Croatia</p>
	<p>Finland</p>


	<p>Czech Republic</p>
	<p>Ireland</p>
	<p>Denmark</p>
	<p>France</p>

	<p>Sweden</p>
	<p>Hungary</p>
	<p>Italy</p>
	<p>Luxembourg</p>

	<p>Portugal</p>
	<p>Latvia</p>
	<p>Malta</p>
	<p>Lithuania</p>

	<p>Netherlands</p>
	<p>Slovakia</p>
	<p>Poland</p>
	<p>Spain</p>

 The flag of Romania consists of three horizontal stripes of equal width: red at the top, yellow in the middle, and blue at the bottom. In the center of the yellow stripe is the coat of arms of Romania, which features a golden eagle with its wings spread, perched on a shield with various symbols, topped with a crown.	<p>Romania</p>
 The flag of Slovenia is a tricolor consisting of three vertical stripes of equal width: blue on the left, white in the middle, and red on the right.	<p>Slovenia</p>
 The flag of Greece features three horizontal stripes of blue and white, with a blue triangle at the top containing a white cross. The cross is positioned in the upper hoist canton.	<p>Greece</p>
 The flag of the United Kingdom, known as the Union Jack, consists of a white field with a blue saltire (St. Andrew's Cross) for Scotland and a white saltire (St. George's Cross) for England superimposed on it.	<p>The United Kingdom</p>

	Finish
---	---------------

Domino Spēle „ES valstu karogi”

Tika izstrādātas, izdrukātas, sagrieztas un ielaminētas Domino kartiņas.

Spēle domāta kā pāru darbs. Skolotājs darbojas kā novērotājs, konsultants.

Domino spēle „ES valstu karogi” atgādina parasto domino, tādēļ arī tāds nosaukums. Spēle domāta 10. klases skolēniem, strādājot tematā par Eiropas Savienību angļu valodas stundās.

Spēles mērķis: nostiprināt zināšanas par ES valstīm.

Attīsta:

- prasmi atrast atbilstīgo attēlu saskaņā ar valsts nosaukumu;
- prasmi analizēt un salīdzināt;
- prasmi pieņemt lēmumu.

Darba uzdevumi:

- nostiprināt sadarbības prasmes, strādājot pāros.

Darba piederumi: 29 domino kartiņas (katrā redzams vienas valsts karoga attēls un citas valsts nosaukums).

Spēles noteikumi:

Spēles dalībnieku skaits- 2. Kartītes uzliek uz galda tā, lai neredz uzrakstus, starta kartīti izvēlas kā pirmo un novieto uz galda. Katrs dalībnieks paņem 5 kartītes, atlikušās saliek kaudzītē. Pirmais dalībnieks sāk spēli, uzliekot vienu kartīti tā, lai dotajam attēlam atbilstu valsts nosaukums vai otrādi. Ja tādas kartītes dalībniekam nav, tad jāņem jauna kartīte. Ja atbilstošās kartītes nav, tad jāizlaiž gājiens. Spēle pabeigta tad, kad visi dalībnieki izlikuši visas kartītes. Uzvarētājs ir tas, kurš pirmais izlika savas kartītes.

Secinājumi:

Vērojot skolēnus esmu pārliecinājusies par to, ka strādājot pāros skolēni palīdz viens otram, paskaidro. Tādējādi viņi gan mācās viens no otra, gan labāk iegaumē. Ne mazāk svarīgs ir arī sacensību elements, būt pirmajam, tātad arī kurš ātrāk atbrīvojas no savām kartītēm un ir spēles uzvarētājs. Gandrīz vienmēr visi skolēni ļoti aktīvi iesaistās darbā- spēlē, kuras gaitā uzlabojas arī skolēnu zināšanas.